Teambeheer
Gaffelstraat 29
6532 VH Nijmegen

024-3229308
info@teambeheer.nl
www.teambeheer.nl

Handleiding inschrijving voor teams

De inschrijflink voor teams is: https://app.teambeheer.nl/register

Nieuwe teams kunnen zich via deze link aanmelden en inschrijven. Bestaande teams kunnen zich ook via deze link inschrijven of via de captainstool. Bestaande teams kunnen inloggen met de inlogcode van afgelopen seizoen.

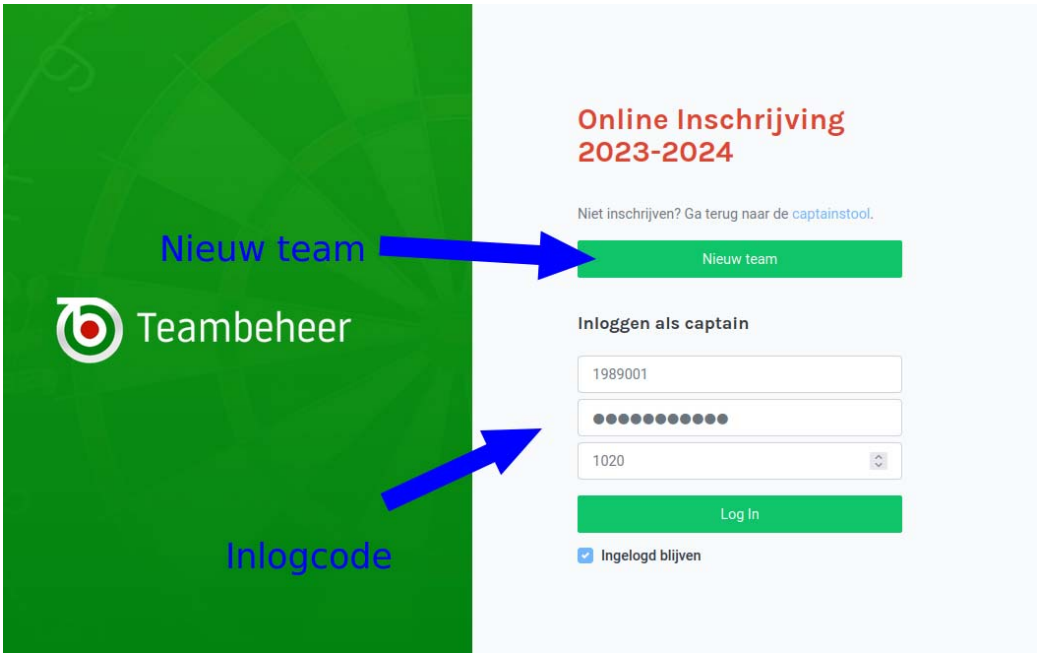

Nieuw Team

Een nieuw team vult het e-mailadres in en selecteert de dartsbond waar het team ingeschreven wil worden.

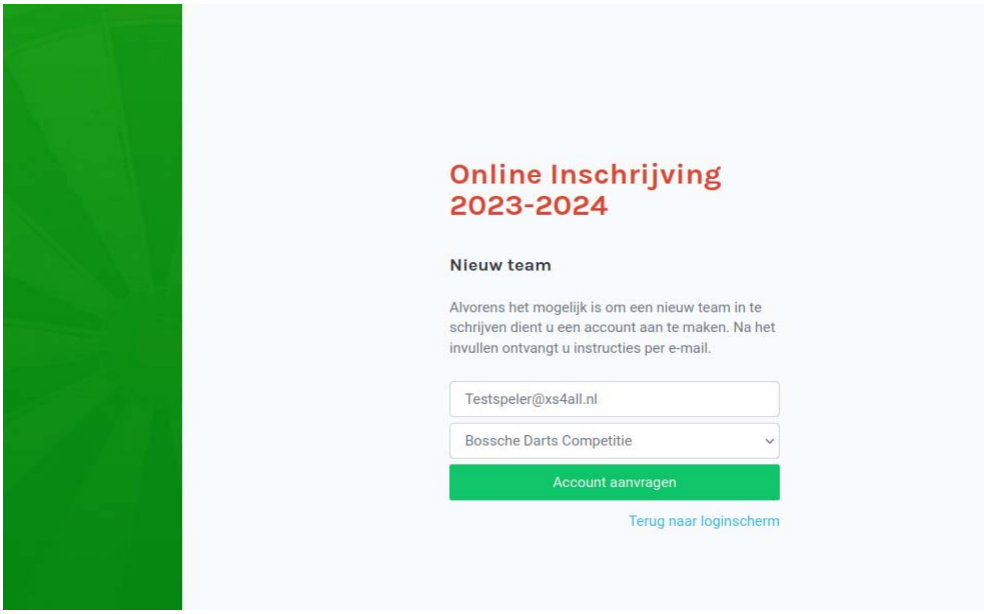

U ontvangt een e-mail met de inlogcode en de inschrijflink. U kunt de inschrijving starten.

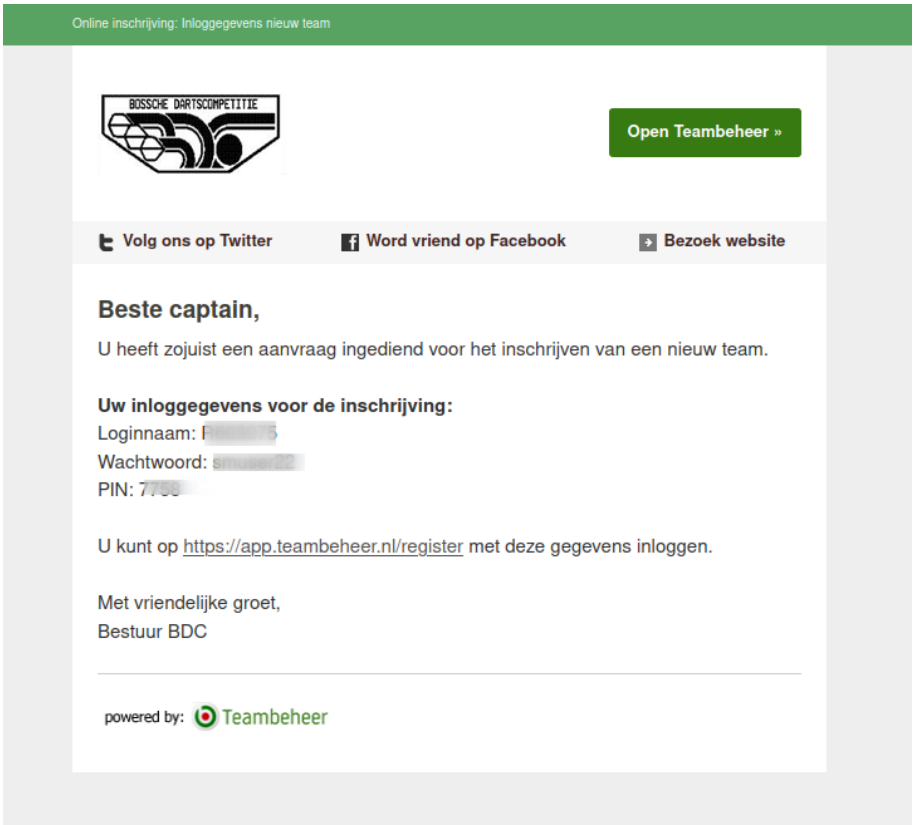

Bestaand team

Een team dat vorig jaar aan de competitie heeft deelgenomen kan zich eenvoudig inschrijven via de captainstool.

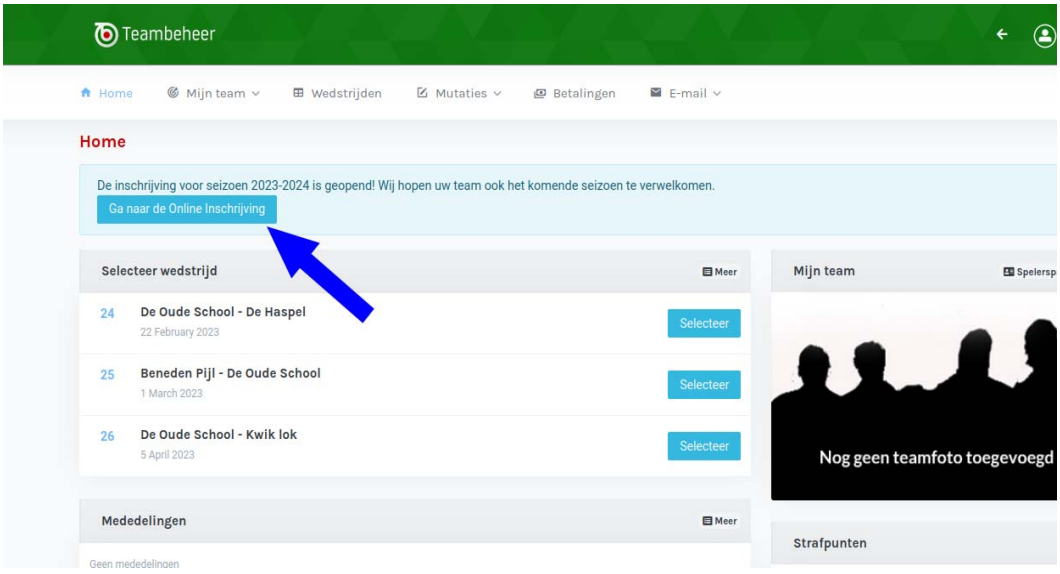

Zes Stappen

Het stappenplan om in te schrijven is grotendeels gelijk gebleven. In 6 stappen doorloop je de inschrijving. **De inschrijving is pas voltooid als alle 6 stappen goed zijn afgerond!**

Overzicht van de 6 stappen om de inschrijving te voltooien, alle screenshots zijn vanaf desktop gemaakt.

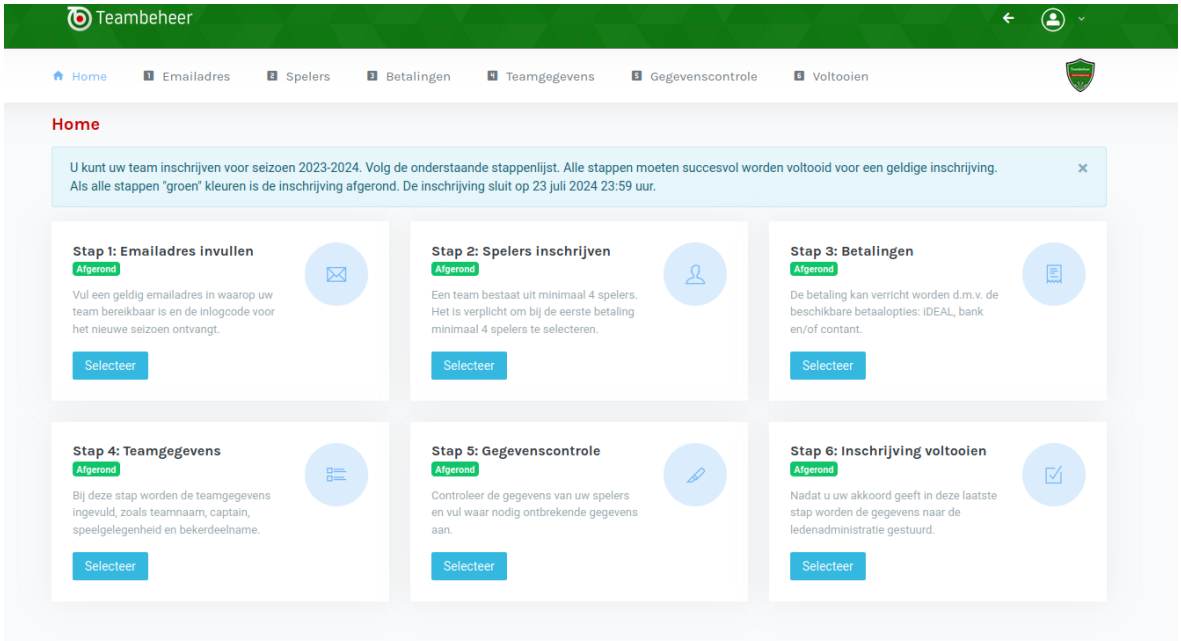

Stap 1 – Geldig emailadres

Vul een geldig e-mailadres in. Dit e-mailadres wordt gebruikt voor de verificatiecode, de betalingsbevestiging, de inschrijfbevestiging en in een later stadium de inlogcode voor het nieuwe seizoen.

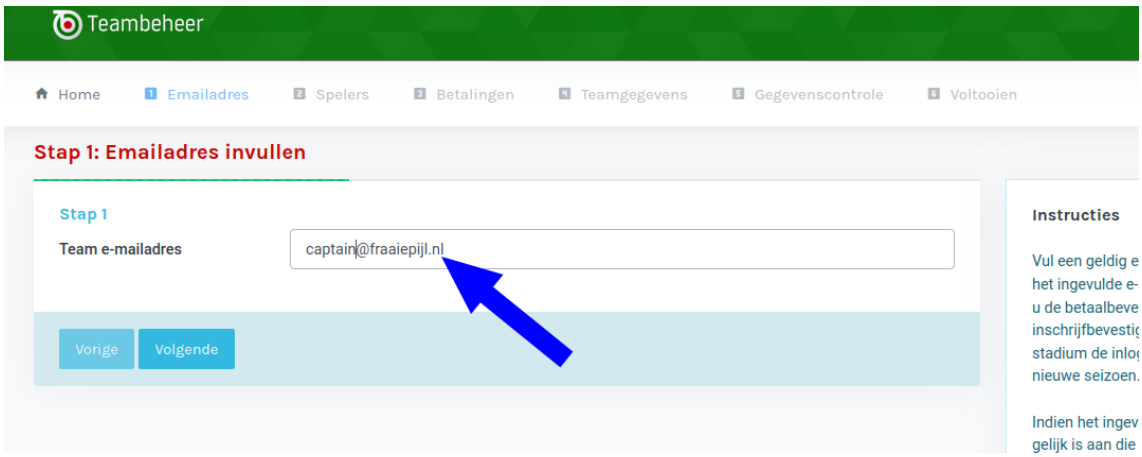

Er wordt een verificatiecode naar het bij stap 1 ingevulde e-mailadres gestuurd. E-mailadressen die vorig seizoen al geverifieerd zijn worden automatisch goedgekeurd, die teams kunnen zonder verificatiecode direct verder met stap 2.
Krijgt u geen bericht binnen, controleer eerst even de spambox. Wacht geduldig tot de e-mail binnenkomt. Als u het te snel achter elkaar probeert ontvangt u meerdere e-mails met andere codes, wat tot verwarring kan leiden.

De e-mail met verificatiecode



Vul de code in

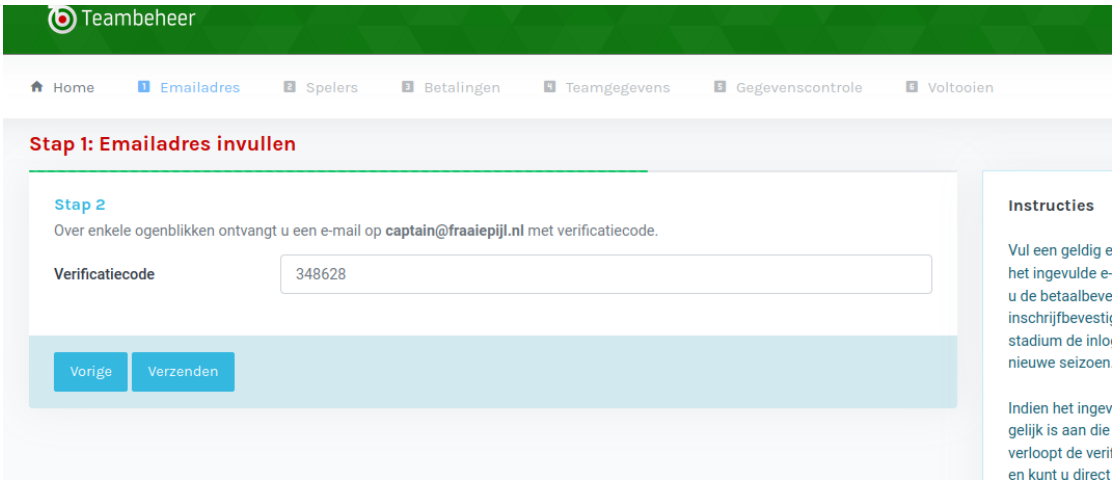

Als de code goed is ingevuld ziet u het volgende scherm:

Stap 2 - Spelers selecteren

U kunt bij stap 2 de spelers selecteren voor het nieuwe seizoen. U ziet in de keuzelijst de spelers die afgelopen seizoen lid van het team waren.

Wilt u dit seizoen een nieuwe speler of een bestaande speler van een ander team aan het team toevoegen, **voeg deze dan eerst aan de keuzelijst toe voordat u overgaat tot het selecteren van de spelers!**

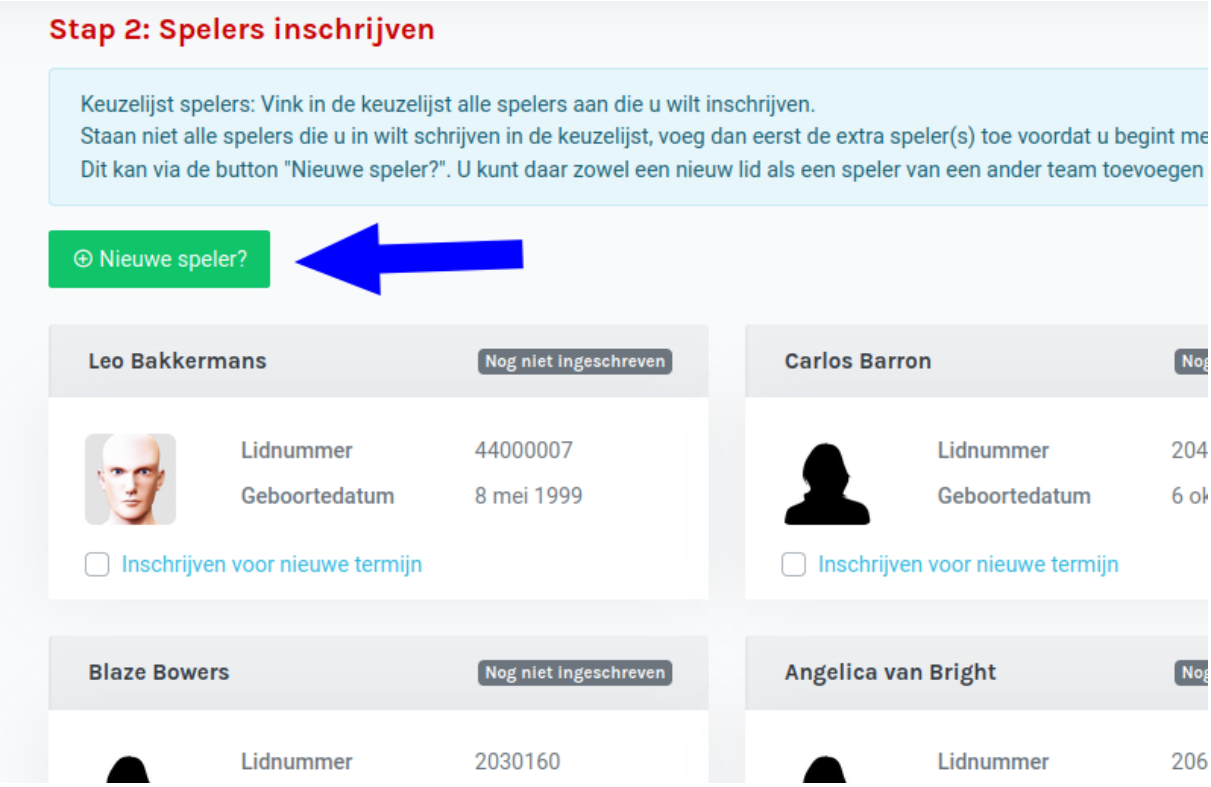

Klik op “Nieuwe speler?” om een nieuwe of een bestaande speler toe te voegen aan de lijst.

Bestaande speler

U kunt een bestaande speler aan de keuzelijst toevoegen door het lidnummer en de geboortedatum van de speler in te vullen. Mocht het lidnummer niet bekend zijn, dan kun u in plaats daarvan de achternaam van de speler invoeren. De geboortedatum moet altijd ingevuld worden en correct zijn. Zonder correcte geboortedatum wordt de speler niet gevonden.

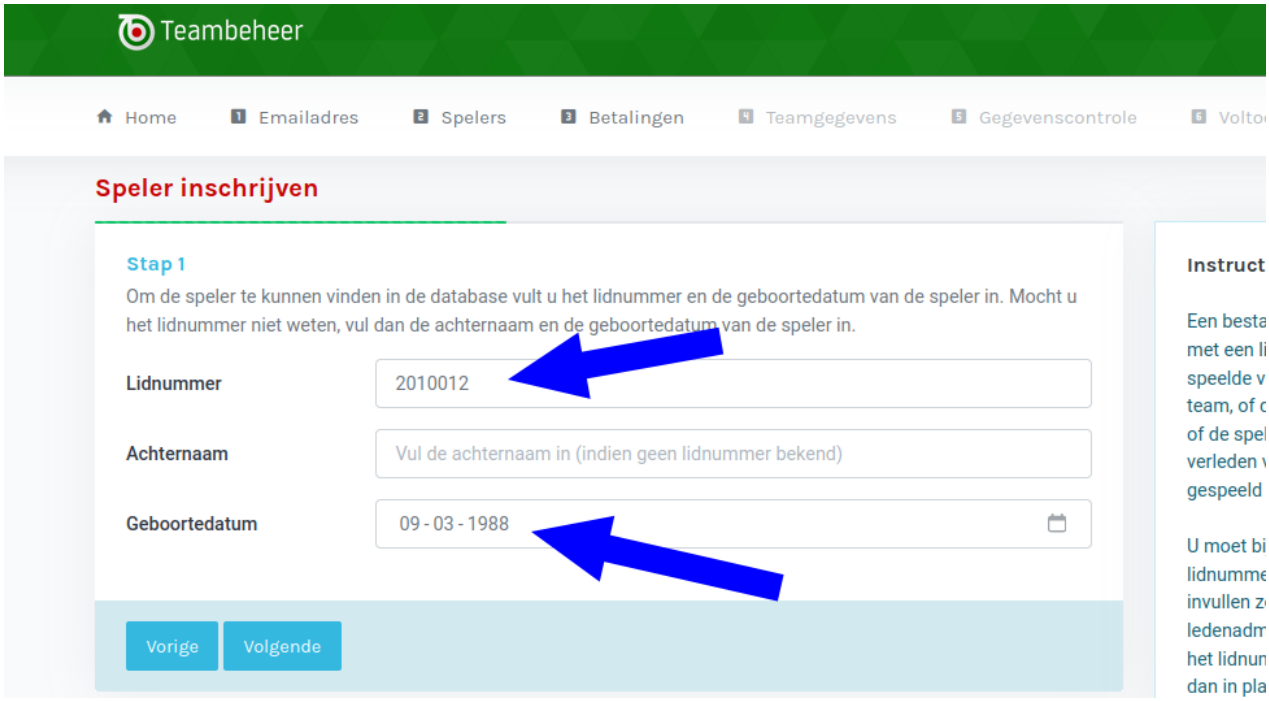

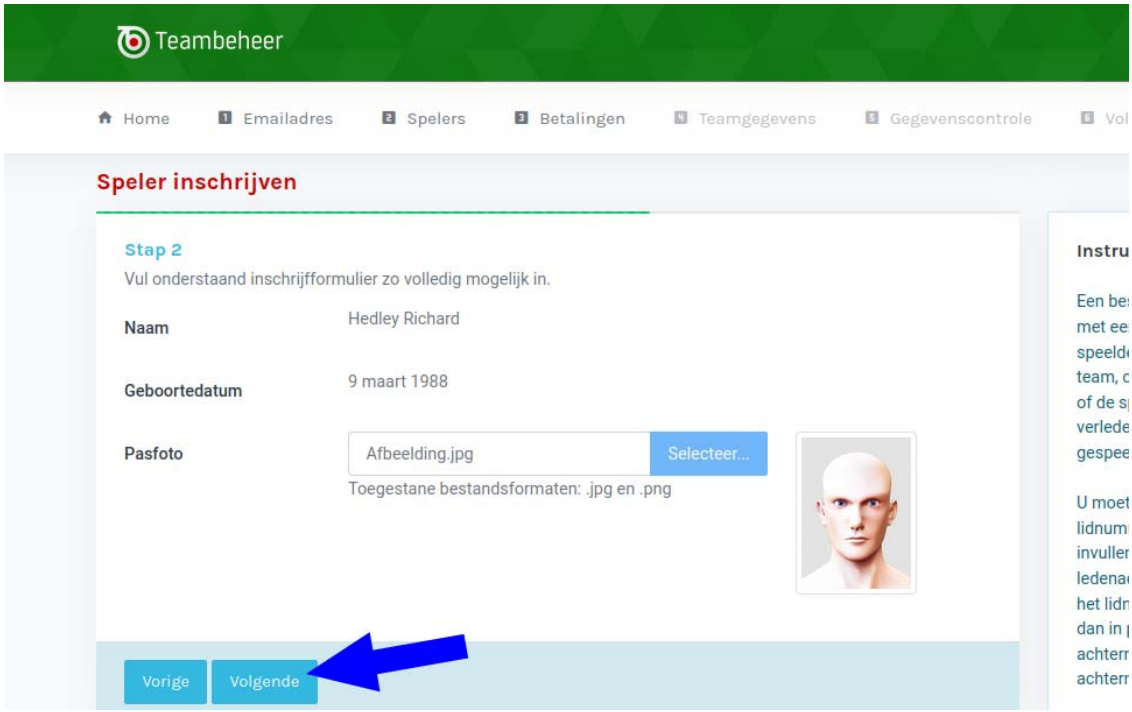

Als je op “Volgende” klikt moet je nog akkoord gaan met de privacyvoorwaarden, daarna is de speler aan het keuzemenu toegevoegd.

Na het verzenden komt u terug aan het begin van stap 2.

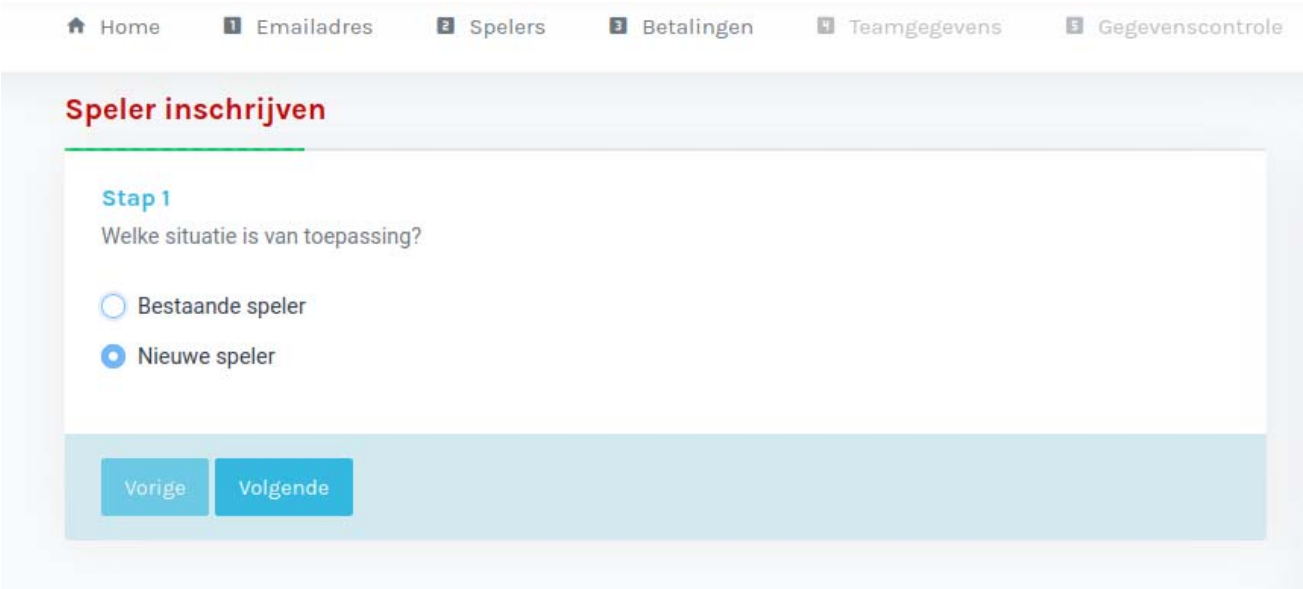

Nieuwe speler

U kiest voor nieuwe speler als u een speler aan de keuzelijst wilt toevoegen die niet eerder lid is geweest van de dartsbond. Voor een nieuwe speler moeten meer persoons- en adresgegevens ingevuld worden. Al naar gelang de instellingen van de dartsbond zijn sommige velden verplicht. Als een verplicht verld niet wordt ingevuld wordt het aangegeven. U kunt verder als alle verplichte velden zijn ingevuld.

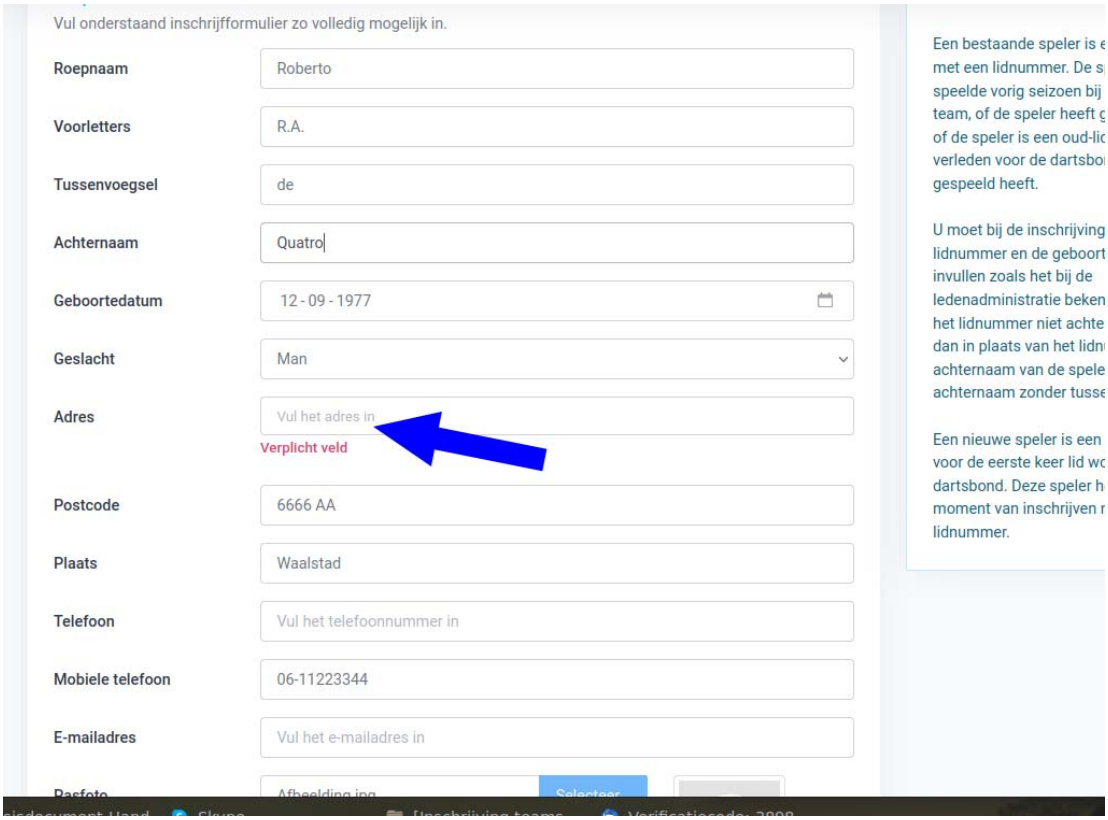

Let op dat u met het toevoegen van de pasfoto (indien verplicht) een goede foto van het gezicht upload Geen corrupte, te kleine of te grootte foto. Het fotobestand moet .jpg of .png zijn.

Ook hier moet u na het toevoegen akkoord gaan met de privacyvoorwaardem.

Keuzelijst

Als **alle spelers** die u op wilt geven voor het nieuwe seizoen in de keuzelijst staan kunt u de spelers aanvinken die u in wilt schrijven. Bij de instructies staat hoeveel spelers in eerste instantie minimaal moeten worden opgegeven.

Klik op “Selectie bevestigen” en ga over tot de betaling bij stap 3.

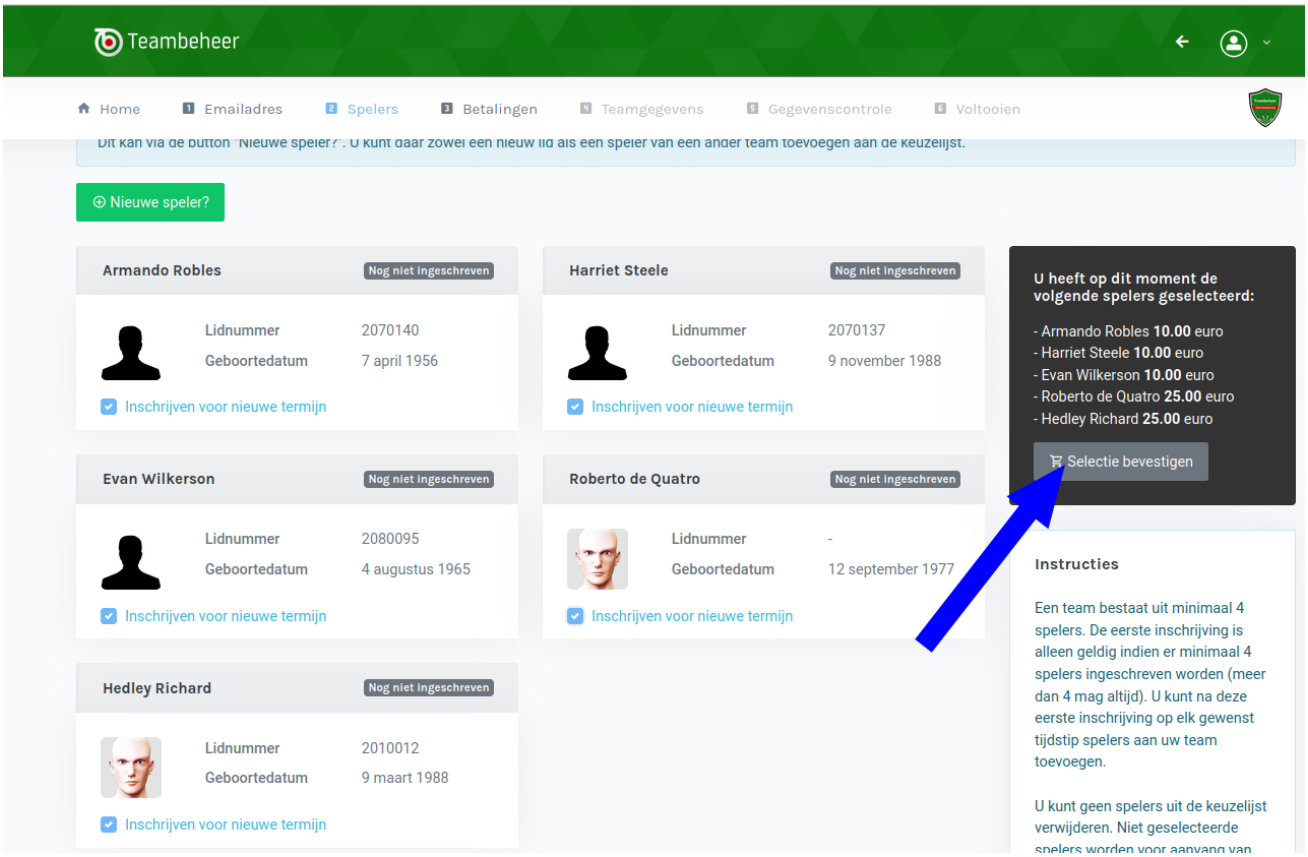

Uitzondering tijdens de inschrijfperiode

Als een dartsbond de inschrijving voor het nieuwe seizoen start voordat de competitie ten einde is, dan is het tot na het einde van de competitie niet mogelijk om een speler uit een ander bestaand team (transferspeler) in te schrijven. Deze blokkade is er om te voorkomen dat die speler niet meer geselecteerd kan worden voor de laatste wedstrijden van het lopende seizoen.
Het is aan te raden om in die situatie te wachten met de teaminschrijving tot de transferspeler ook ingeschreven kan worden. De transferspeler in een later stadium aan het team toevoegen kan ook.

Stap 3 - De betaling

Let op! Dit is stap 3 van de inschrijving. De inschrijving is pas voltooid als **alle 6 stappen** zijn afgerond! Het komt regelmatig voor dat teams na de betaling voor de spelers denken dat ze klaar zijn. De stappen 4,5 en 6 zijn echter ook noodzakelijk voor de inschrijving! Zonder afronding van de volledige inschrijving kan een team niet meedoen aan de competitie.

Er zijn meerdere mogelijkheden om de betaling te verrichten. Het bestuur van de dartsbond bepaalt van welke betalingsopties gebruik wordt gemaakt.

De opties: iDEAL, Bank, Contant, Speelgelegenheid betaalt, Vereniging betaalt.

Betaling via IDEAL

De snelste en meest directe manier om te betalen. Als de betaling succesvol wordt afgerond ontvangt u een e-mail met de bevestiging van de betaling.

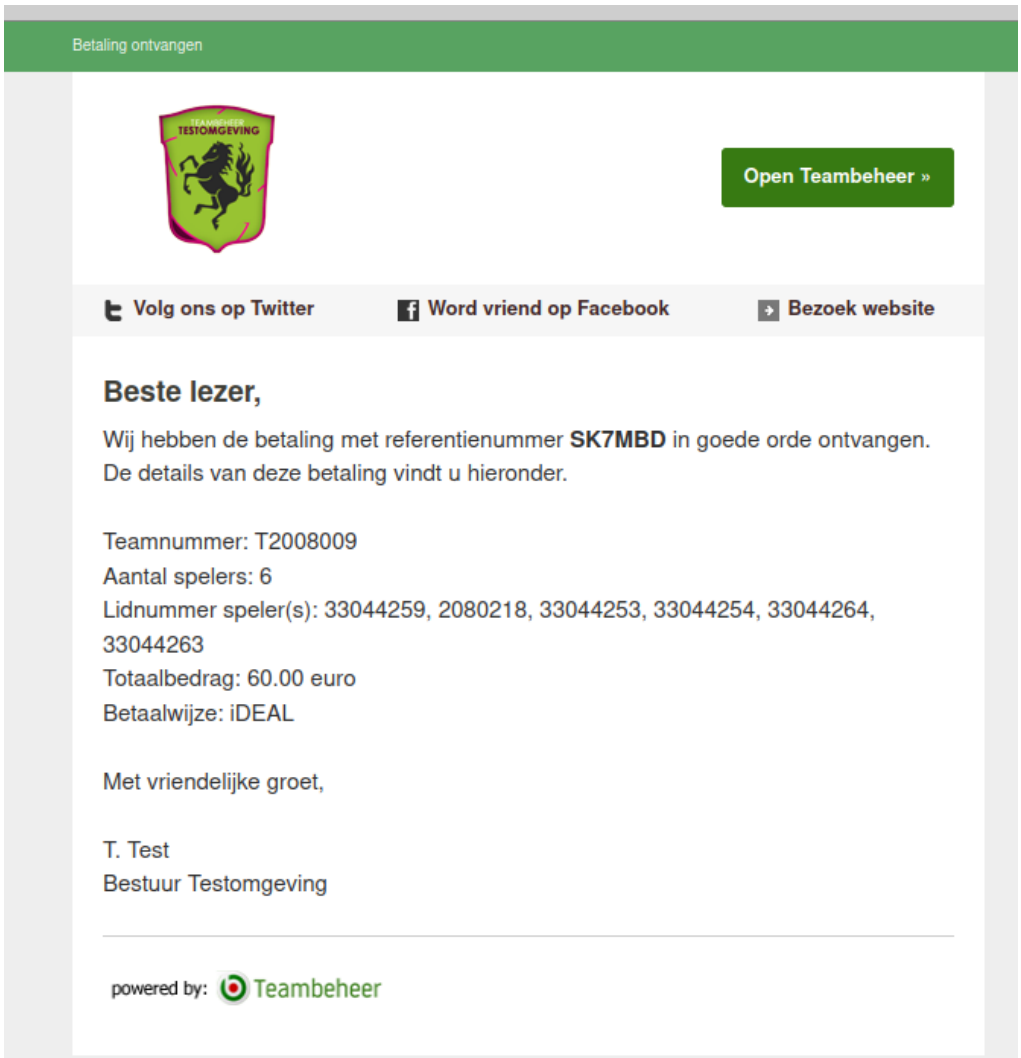
Betaling ontvangen

Open Teambeheer »

Volg ons op Twitter | Word vriend op Facebook | Bezoek website

Beste lezer,

Wij hebben de betaling met referentienummer **SK7MBD** in goede orde ontvangen.
De details van deze betaling vindt u hieronder.

Teamnummer: T2008009
Aantal spelers: 6
Lidnummer speler(s): 33044259, 2080218, 33044253, 33044254, 33044264, 33044263
Totaalbedrag: 60.00 euro
Betaalwijze: iDEAL

Met vriendelijke groet,

T. Test
Bestuur Testomgeving

powered by: Teambeheer

Bij stap 3 kunt u ook aan het groene vinkje zien dat de betaling geslaagd is:

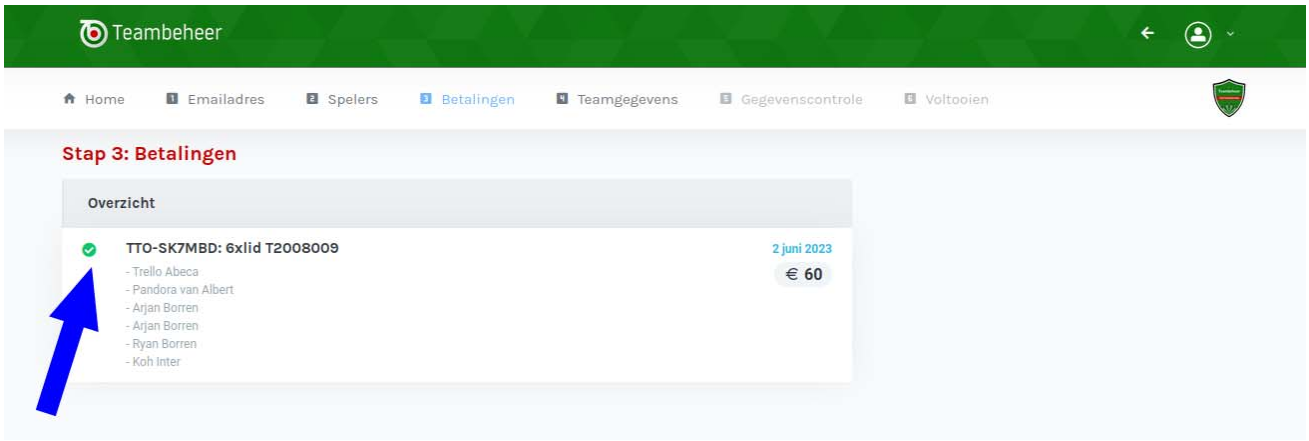

Het kan voorkomen dat een betaling mislukt. Oorzaak kan zijn een storing bij de aanbieder Mollie, een slechte internetconnectie of iets anders. Probeert u het even later nogmaals. Als de iDEAL-betaling blijft mislukken kan het liggen aan het type smartphone. Probeert u het dan via de laptop of desktop.

Betaling via bank of contant

Bij een bank- of contantbetaling klikt u op de Betaalinstructies waar verdere informatie staat hoe u de betaling kunt voldoen.

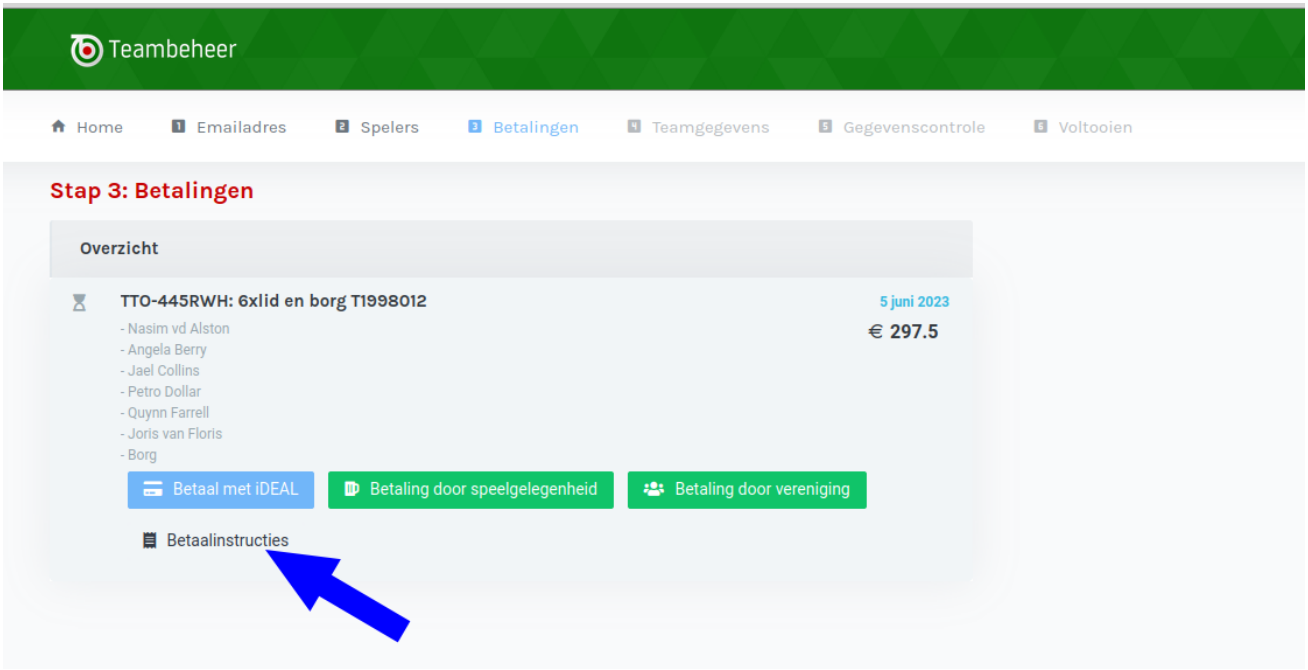

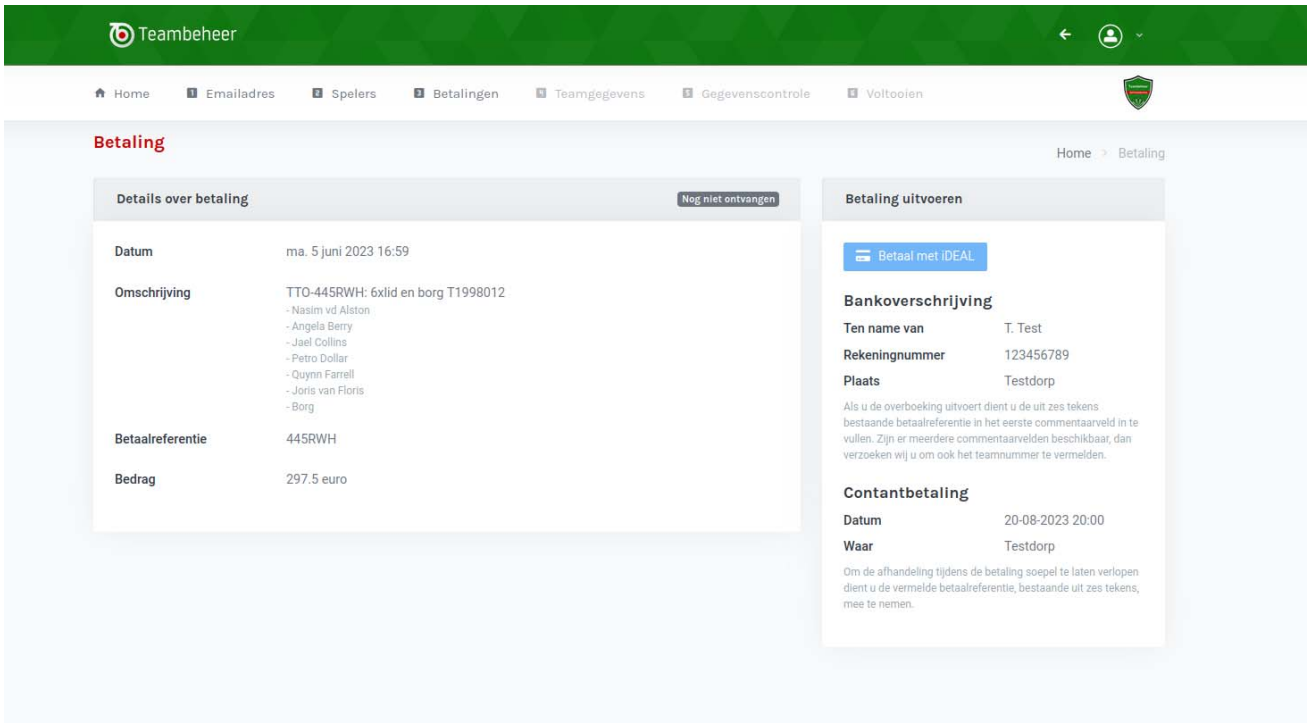

Betaling door speelgelegenheid of vereniging

De betaling door speelgelegenheid of verenging zijn bijna identiek aan elkaar.
Het verschil: een speelgelegenheid betaalt voor de teams die in de locatie spelen.
Een vereniging is een club, eventueel met statutair vastgelegde reglementen, die niet per se locatiegebonden is.

De speelgelegenheden die voor hun teams willen betalen staan als zodanig genoteerd in de ledenadministratie. Maak als team alleen gebruik van deze optie als er duidelijke afspraken met locatie zijn gemaakt over de betaling van de contributie.

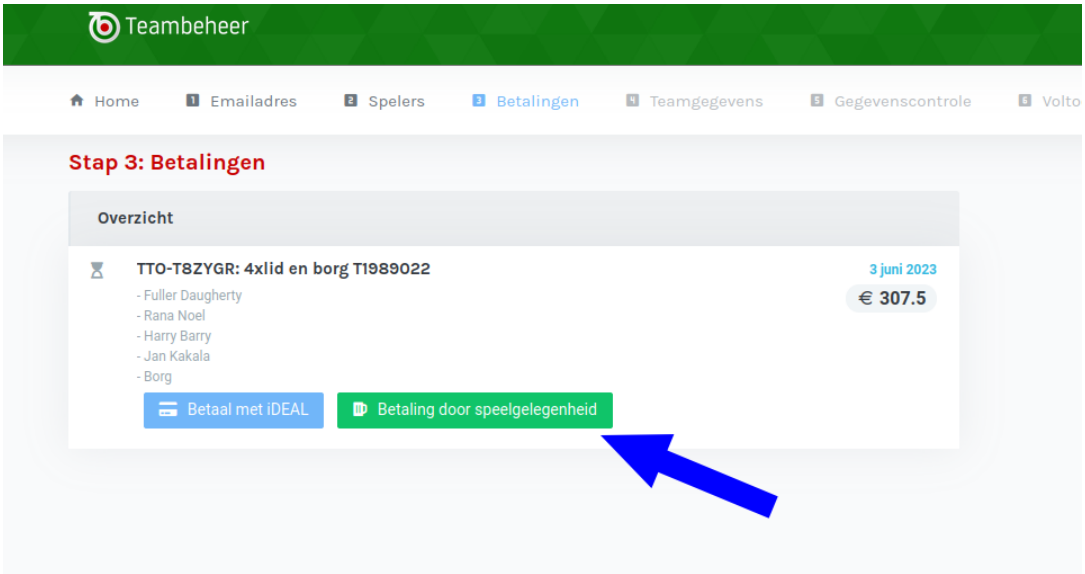

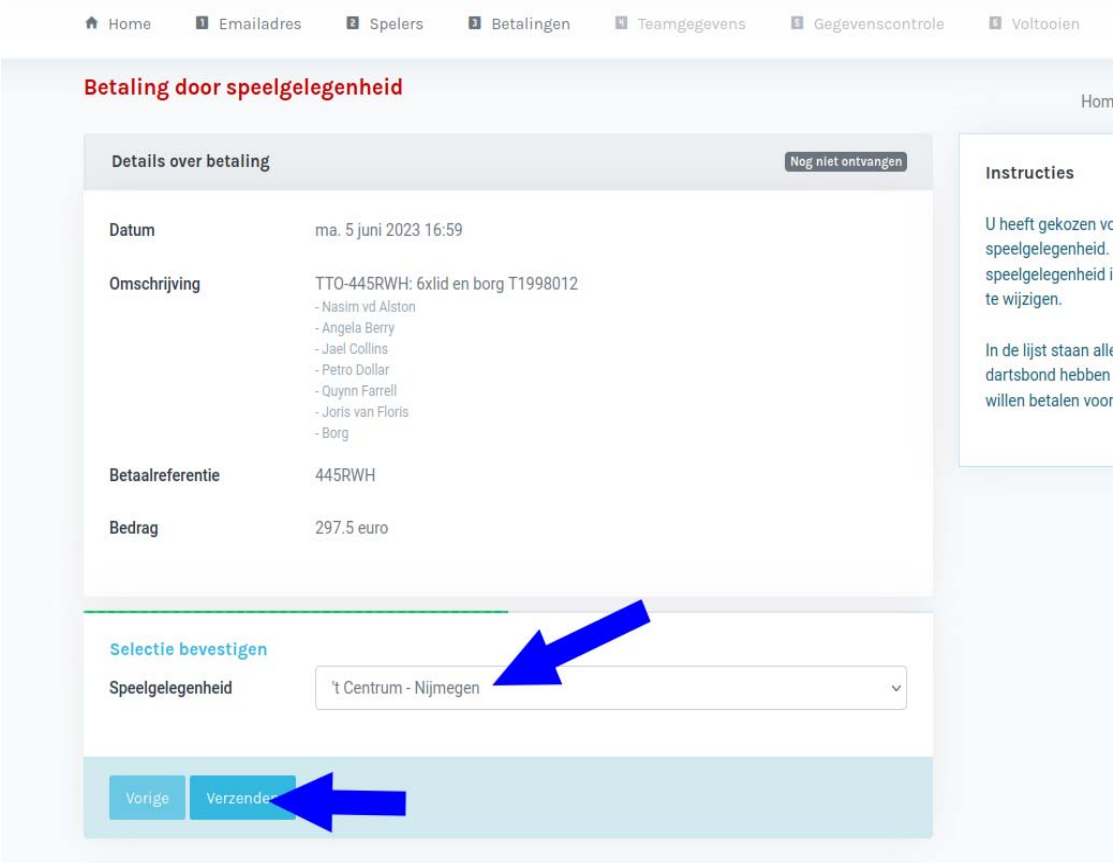

Na het verzenden ziet u:

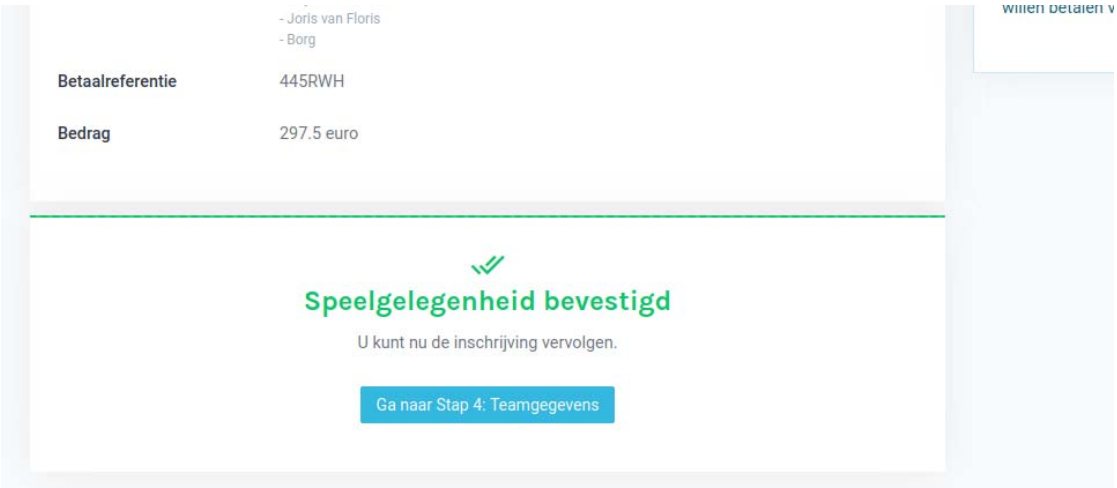

Bestaande teams die kiezen om de betaling door de vereniging te laten verrichten, moeten bij desbetreffende vereniging in de ledenadministratie aangemeld zijn. Deze bestaande teams krijgen geen keuze; alleen de eigen vereniging wordt getoond. Nieuwe teams kunnen wel kiezen tussen alle verengingen. Daar volgt later de controle of alles correct verloopt.

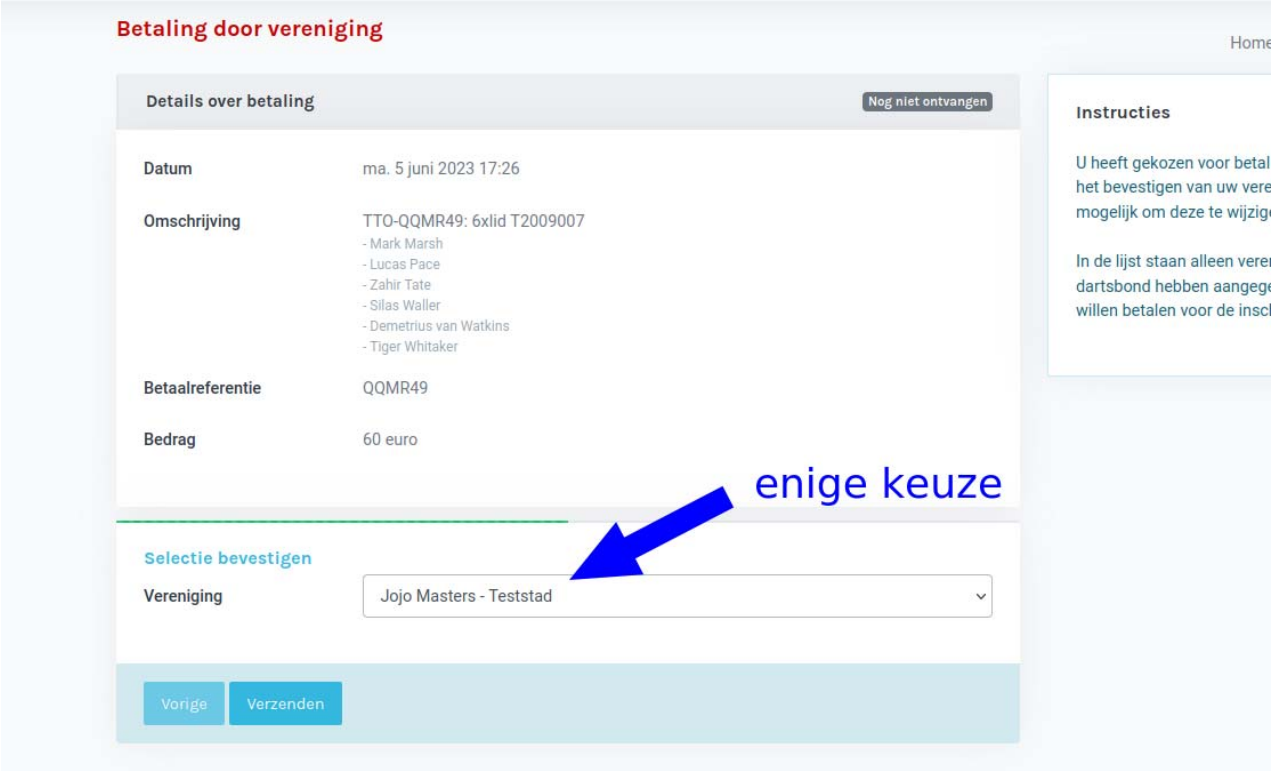

U kunt nu verder met stap 4. Houdt wel in acht dat de inschrijving van het team pas definitief als de betaling via bank, contant, speelgelegenheid of vereniging binnen is.

Stap 4 De teamgegevens

Vul de velden bij stap 4 in, de meeste velden zijn verplicht. Vult u een verplicht veld niet in, dan wordt dat aangegeven

De teamnaam is gebonden aan een maximum aantal karakters. U kunt niet verder typen als dat maximum bereikt is.

Mag u een Non-Playing Captain (NPC) aangeven van uw dartsbond, vul dan naam en lidnummer (indien aanwezig) bij het opmerkingenveld in. Het opmerkingenveld kunt u ook gebruiken voor andere belangrijke informatie over uw team of locatie.

Enkele bonden maken gebruik van het veld “Aanvang”. Hiermee wordt de aanvangstijd van de thuiswedstrijd van het team bedoeld. De meeste bonden maken daar geen gebruik van, in dat geval wordt dat veld niet getoond.

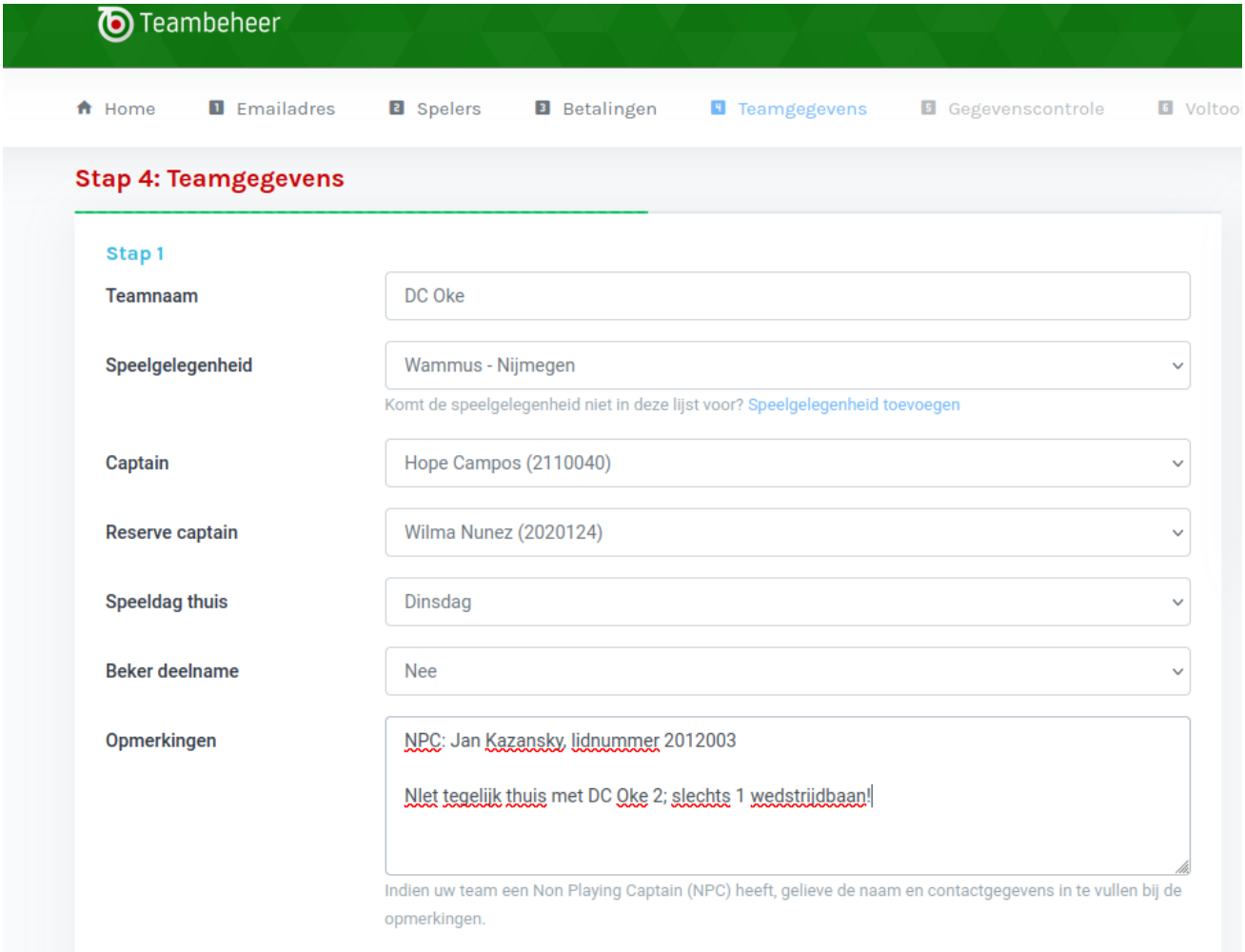

Stap 5 De gegevenscontrole

In de ledenadministratie wordt geselecteerd welke informatie van iedere speler verplicht is. Bij stap 5 staat bij de instructie aangegeven welke informatie verplicht is. Alle spelers moeten daar aan voldoen.

Missen er gegevens dan ziet het er zo uit:

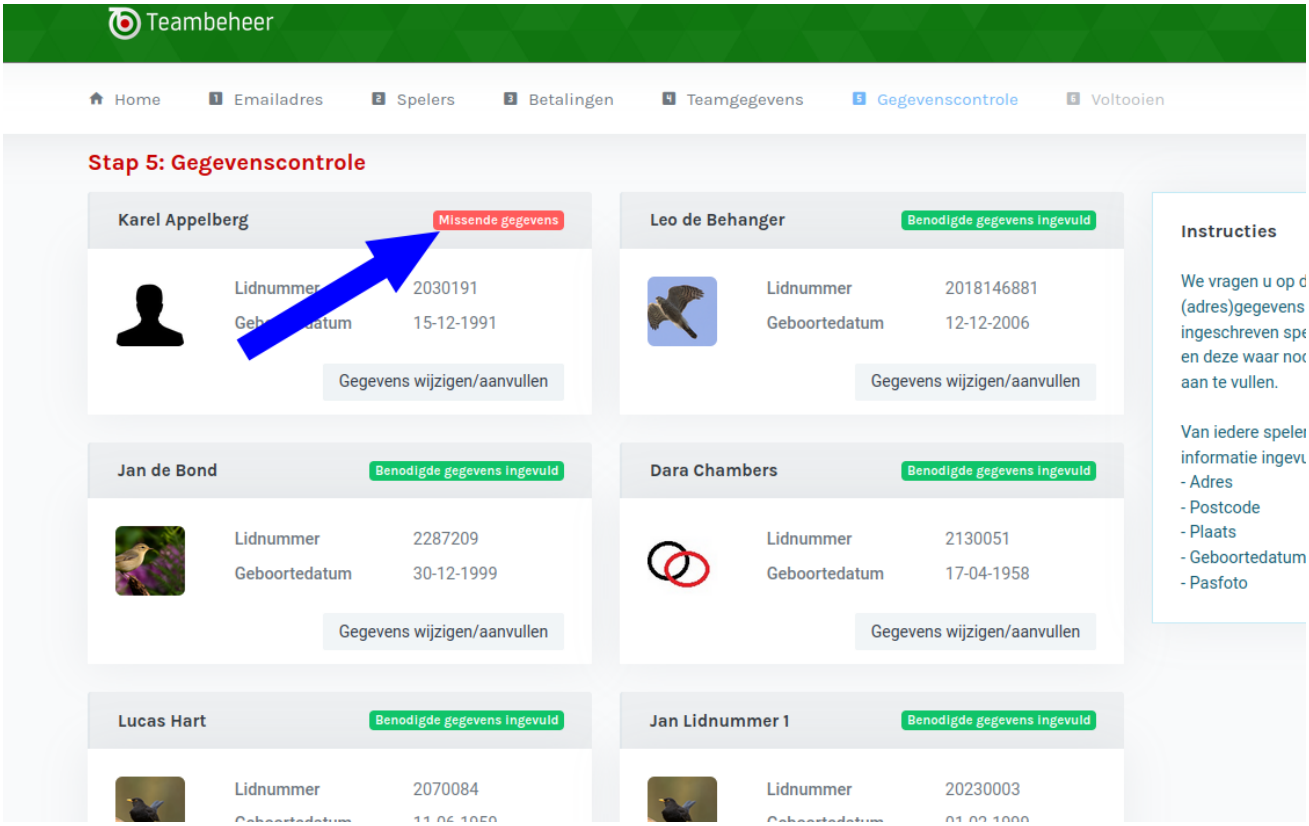

Klik op de speler en voeg de missende informatie toe.

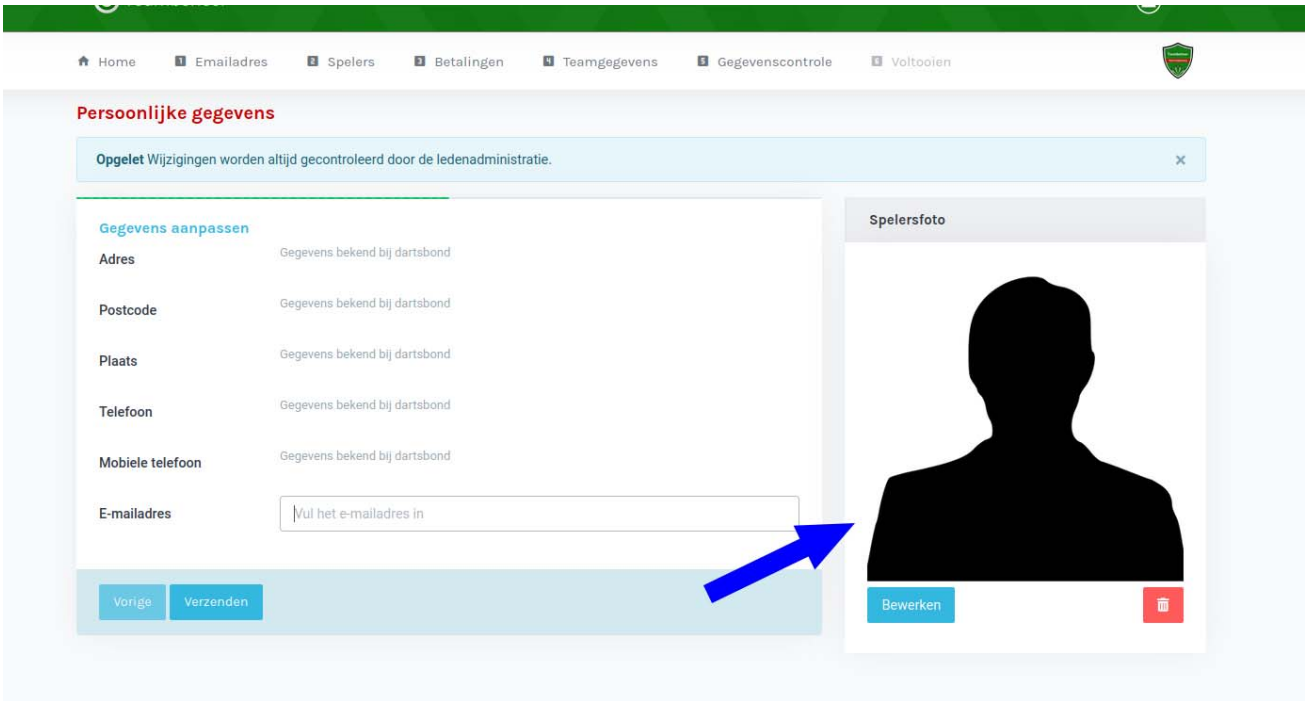

Als alle gegevens van alle spelers in orde zijn kunt u verder met stap 6, de voltooiing. Van de inschrijving.

Stap 6 Inschrijving voltooien

De laatste stap in het proces bestaat uit het voltooien van de inschrijving. Vergeet deze stap niet! Als deze stap niet wordt afgerond komt het team niet in de lijst te staan met teams die zich ingeschreven hebben.

Let op! De ingevulde teamgegevens bij stap 4 kunt u niet zelf meer wijzigen zodra de ledenadministratie het team heeft behandeld, goedgekeurd.
Zijn er achteraf toch nog veranderingen noodzakelijk, neem dan contact op met de ledenadministratie.

In deze laatste stap gaat u ook akkoord met de verwerking van de persoonsgegevens van uw spelers door de dartsbond. De persoonsgegevens ten behoeve van het lidmaatschap wordt het administratieprogramma Teambeheer geregistreerd. Hierop is de privacywetgeving (AVG/GDPR) van toepassing.

Heeft u alle 6 stappen goed afgerond dan is de inschrijving voltooid.

Wat gebeurt er na de inschrijving?

Als de inschrijving is gesloten zal de Online Inschrijfbutton niet meer zichtbaar zijn in de captainstool en het inloggen via de inschrijflink niet meer mogelijk zijn.

Na de inschrijving verwerkt de ledenadministratie de lid- en teamgegevens.
De wedstrijdleiding stelt met die gegevens de nieuwe competitie samen.
Nadat alles verwerkt en gepubliceerd is, kan de competitie van start gaan. De ingeschreven teams ontvangen tijdig de nieuwe inloggegevens van de captainstool voor het nieuwe seizoen

Het kan zijn dat in de tijd tussen het einde van inschrijving en de start van de nieuwe competitie de captainstool en/of de ledenadministratie van de dartsbond tijdelijk op slot gaat. Iedere dartbond vult deze periode anders in. In het geval het in die periode even kunt u geen handelingen verrichten met betrekking tot uw team en zult u geduld moeten hebben tot het weer open gaat.

Met sportieve groet.
Teambeheer